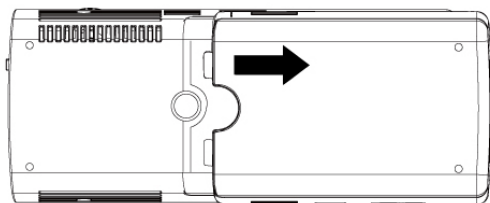


### Descripción general

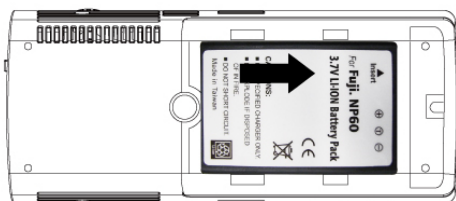


### Acoplar la batería

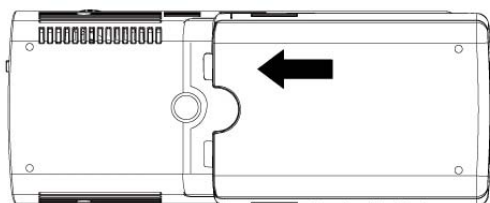
1. Deslice la tapa de la batería.



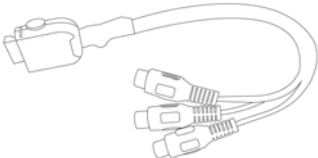
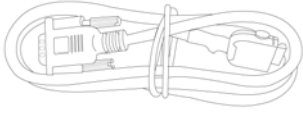
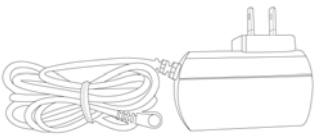
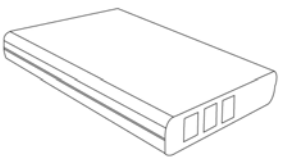
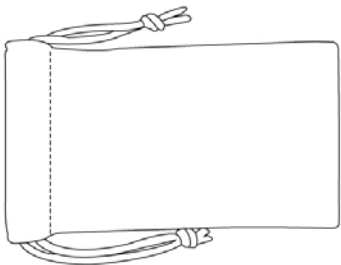
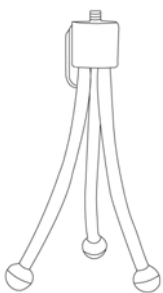
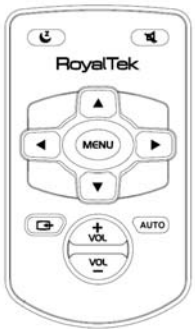
2. Inserte la batería



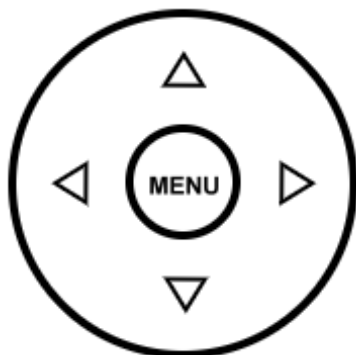
3. Vuelva a colocar la tapa de la batería y deslícela hacia arriba suavemente hasta que oiga un clic.



### Accesorios

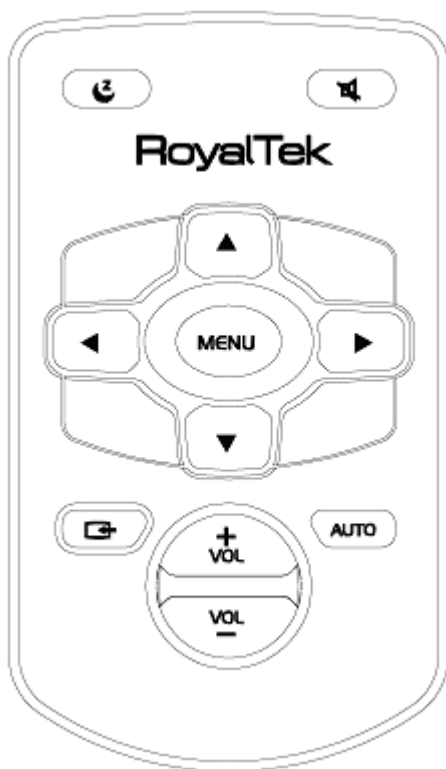
Cable RCA		Cable VGA	
Adaptador de CA		Batería	
Bolsa de transporte		Trípode	
Mando a distancia (opcional)			

### Panel de control



Función	Descripción
▲	Arriba/Selección de luminancia
▼	Abajo, selección de modo CVBS/PC
◀	Izquierda / Bajar volumen
▶	Derecha / Subir volumen
MENÚ	Menú/Salir (Reanudar)

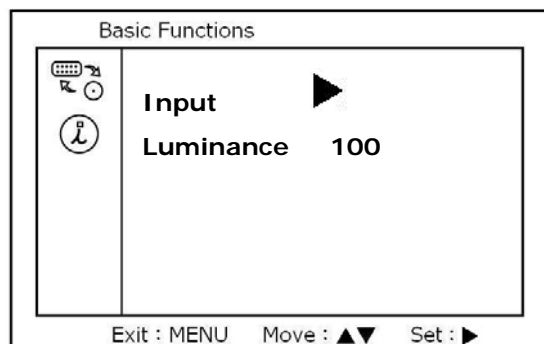
### Mando a distancia



Función	Descripción
⌂	Suspender /Reanudar
🔇	Silencio
▲	Modo normal: selección de luminancia Modo OSD: arriba
▼	Modo Normal: selección de entrada CVBS/PC Modo OSD: abajo
◀	Izquierda
▶	Derecha
MENÚ	Menú/Salir
📺	Selección de entrada CVBS/PC
AUTO	Ajuste automático
+ VOL	Subir volumen
- VOL	Bajar volumen

### OSD (On-Screen Display)

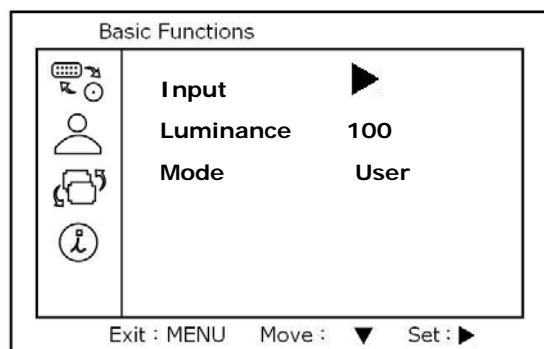
#### No hay fuente



#### Funciones básicas

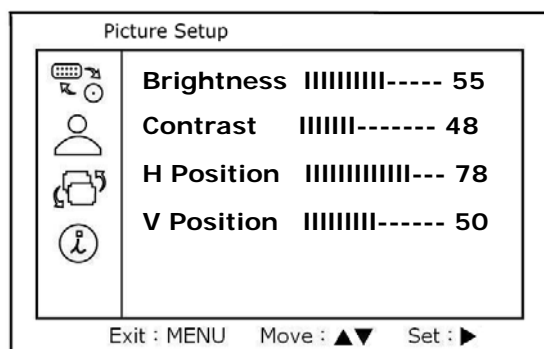
Función	Descripción
Entrada	Compuesta/PC
Luminancia	0, 25, 50, 75 y 100

#### Modo PC - HV



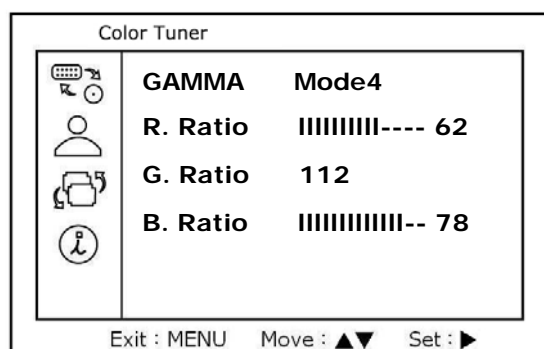
#### Funciones básicas

Función	Descripción
Entrada	Compuesta/PC
Luminancia	0, 25, 50, 75 y 100
Modo	Usuario, Película, P.P.T y Foto



#### Configuración de imagen

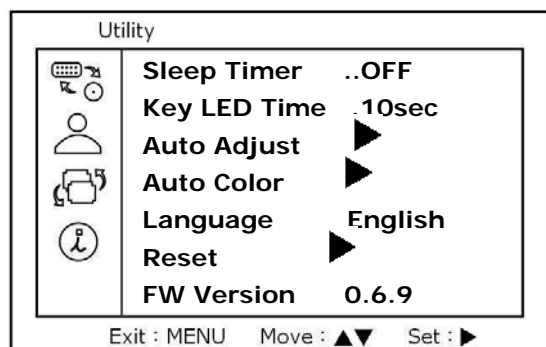
Función	Descripción
Brillo	0 - 100
Contraste	0 - 100
Posición horizontal	0 - 100
Posición vertical	0 - 100



#### Sintonizador de color

Función	Descripción
GAMMA	Modo 0 – Modo 15
Relación de rojo	Total 250*
Relación de verde	
Relación de azul	

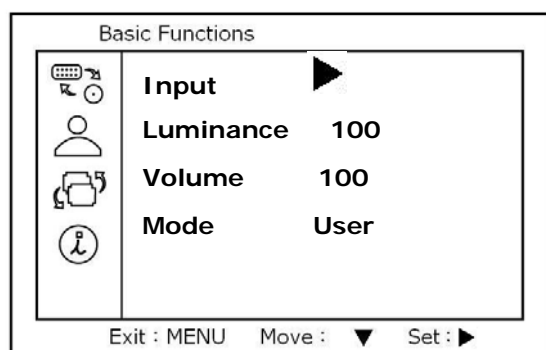
El parámetro RGB se puede ajustar según las preferencias personales (la suma del parámetro RGB es 250)



### Utilidad

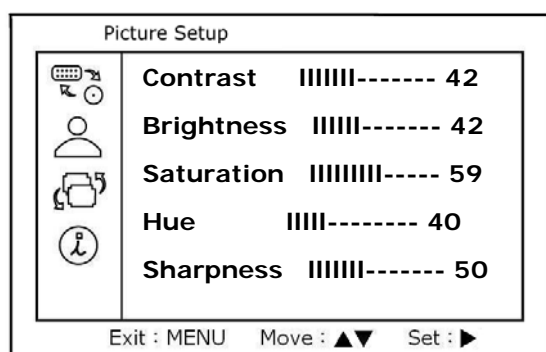
Función	Descripción
Temporizador	DESACTIVADO, 30, 60, 90, 120 y 150 min
T. LED tecla	ACTIVADO, 5, 10, 15, 20, 25 y 30 s
Ajuste aut.	Pantalla de ajuste automático
Color aut.	Color de ajuste automático
Idioma	Inglés/Chino tradicional
Restablecer	Valores predeterminados de fábrica
Versión de firmware	Mostrar la versión de firmware

### Modo CVBS




### Funciones básicas

Función	Descripción
Entrada	Compuesta/PC
Luminancia	0, 25, 50, 75 y 100
Volumen	0 - 100
Modo	Usuario, Película, P.P.T y Foto



### Configuración de imagen

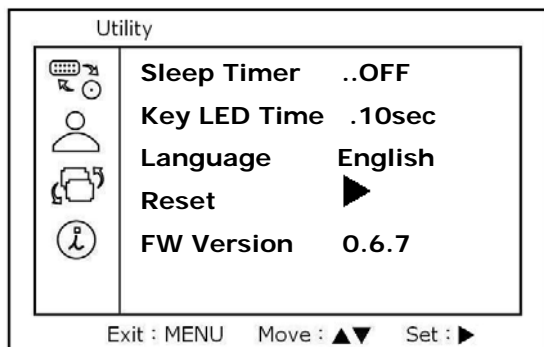
Función	Descripción
Contraste	0 - 100
Brillo	0 - 100
Saturación	0 - 100
Matiz	0 - 100
Nitidez	0 - 100



### Sintonizador de color

Función	Descripción
GAMMA	Modo 0 – Modo 15
Relación de rojo	Total 250*
Relación de verde	
Relación de azul	

El parámetro RGB se puede ajustar según las preferencias personales (la suma del parámetro RGB es 250)



### Utilidad

Función	Descripción
Temporizador	DESACTIVADO, 30, 60, 90, 120 y 150 min
T. LED tecla	ACTIVADO, 5, 10, 15, 20, 25 y 30 s
Idioma	Inglés/Chino tradicional
Restablecer	Restablecer los valores de fábrica
Versión de firmware	Mostrar la versión de firmware