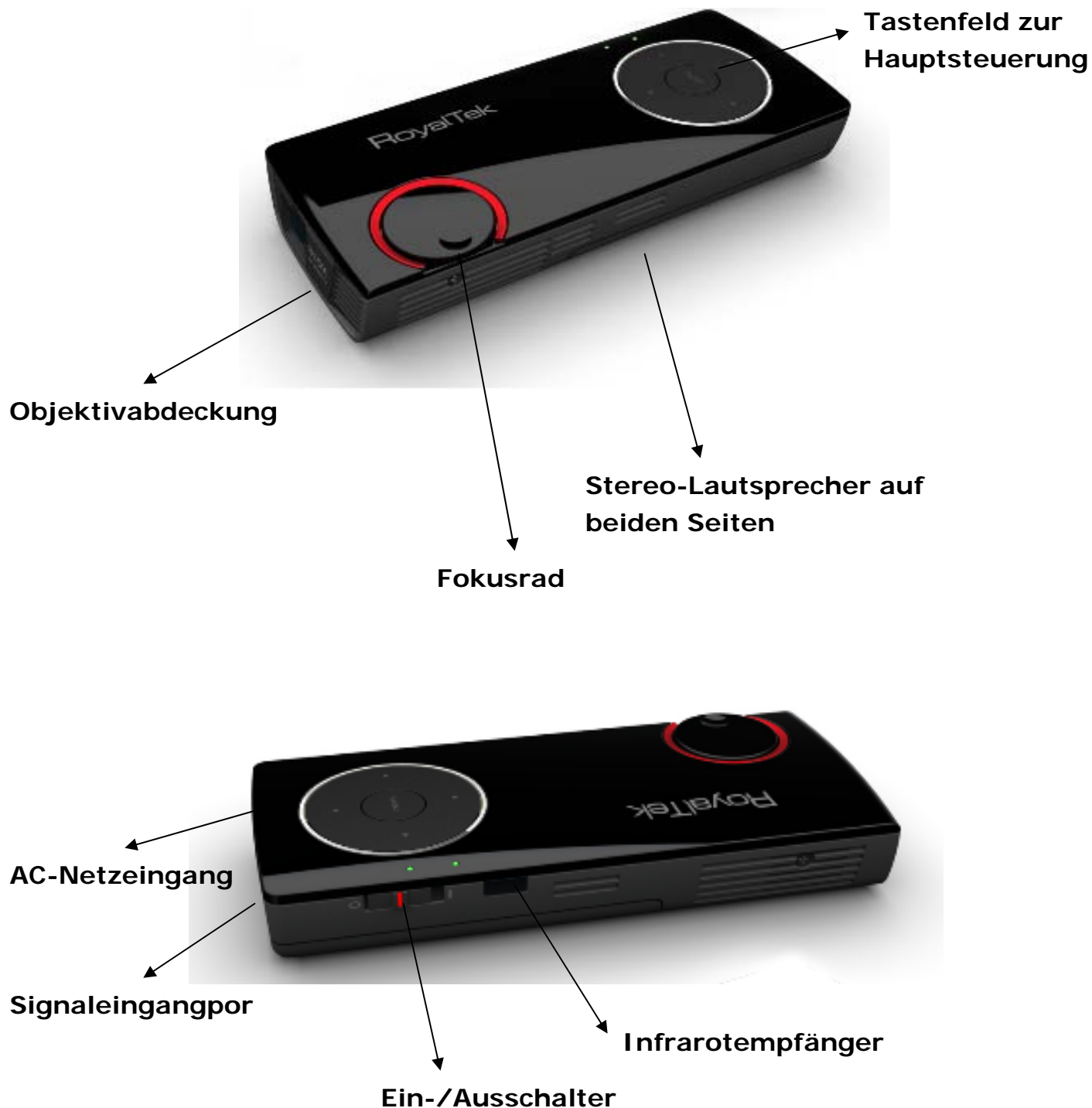
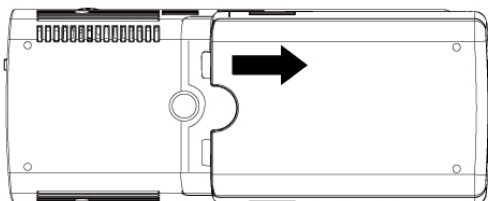


### Abbildungsbeschreibung

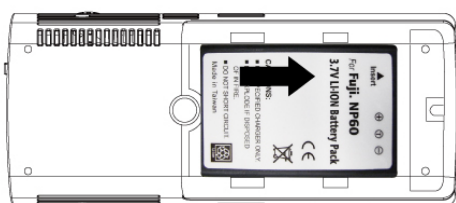


### Einsetzen des Akkus

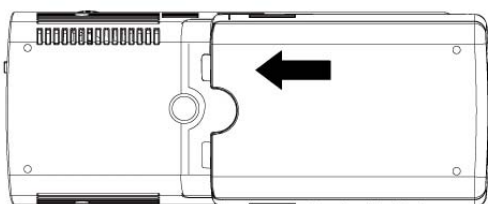
1. Entfernen Sie die Akkufachabdeckung.



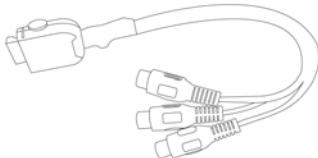
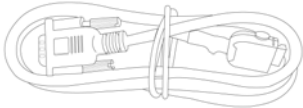
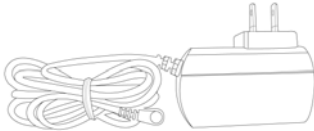
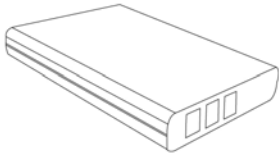
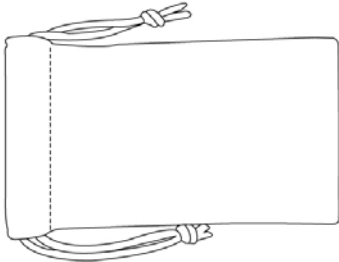

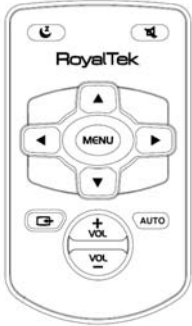
2. Legen Sie den Akku ein.



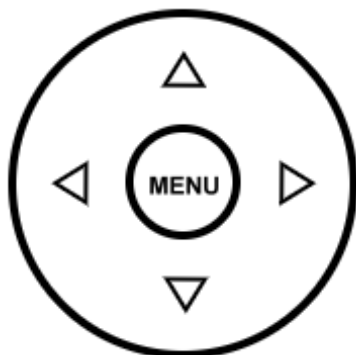
3. Bringen Sie die Akkufachabdeckung durch vorsichtiges Schieben wieder an, bis Sie ein Klickgeräusch hören.



### Zubehör

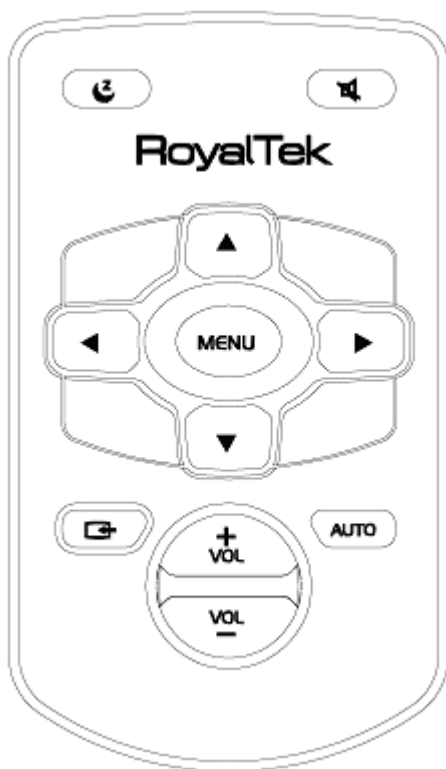
RCA-Kabel		VGA-Kabel	
AC-Netzteil		Akku	
Tragetasche		Stativ	
Fernbedienung (optional)			

### Tastenfeld



Funktion	Beschreibung
	Aufwärts / Luminanzauswahl
	Abwärts, CVBS-Modus-/PC-Modusauswahl
	Links / Lautstärke verringern
	Rechts / Lautstärke erhöhen
MENÜ	Menü/Verlassen (Fortfahren)

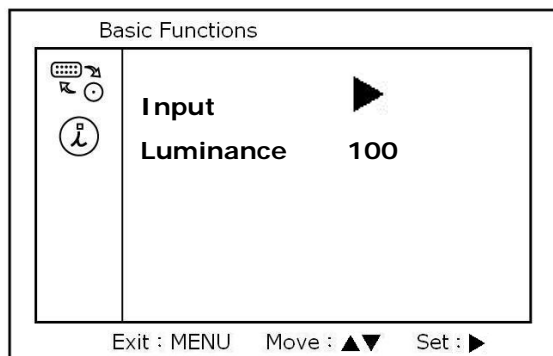
### Fernbedienung



Funktion	Beschreibung
	Unterbrechen / Fortsetzen
	Stumm
	Normalmodus : Luminanzauswahl OSD-Modus : Aufwärts
	Normalmodus : CVBS-/PC-Eingangsauswahl OSD-Modusmode : Abwärts
	Links
	Rechts
MENÜ	Menü/Verlassen
	CVBS-/PC-Eingangsauswahl
AUTO	Automatische Anpassung
	Lautstärke erhöhen
	Lautstärke verringern

### OSD (On-Screen Display)

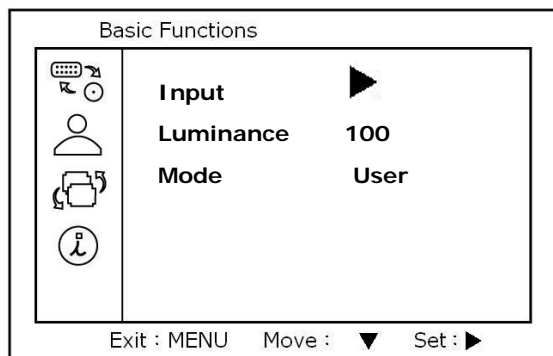
#### Keine Quelle



#### Grundfunktionen

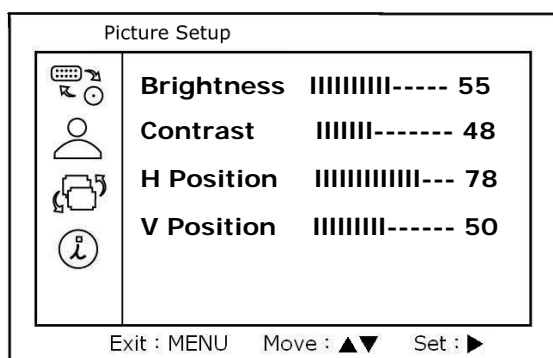
Funktion	Beschreibung
Eingang	Composite/PC
Luminanz	0, 25, 50, 75, 100

#### PC – HV-Modus



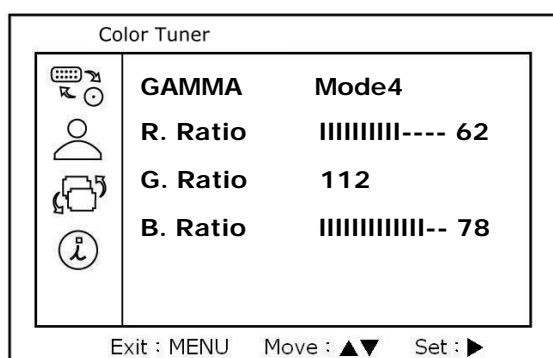
#### Grundfunktionen

Funktion	Beschreibung
Eingang	Composite/PC
Luminanz	0, 25, 50, 75, 100
Modus	Benutzer, Film, P.P.T., Foto



#### Bildeinstellungen

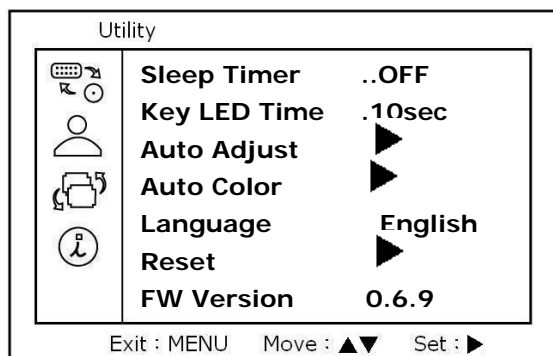
Funktion	Beschreibung
Helligkeit	0 - 100
Kontrast	0 - 100
H. Position	0 – 100
V. Position	0 - 100



#### Farbanpassung

Funktion	Beschreibung
GAMMA	Modus 0 – Modus 15
R.-Verhältnis	Gesamt 250*
G.-Verhältnis	
B.-Verhältnis	

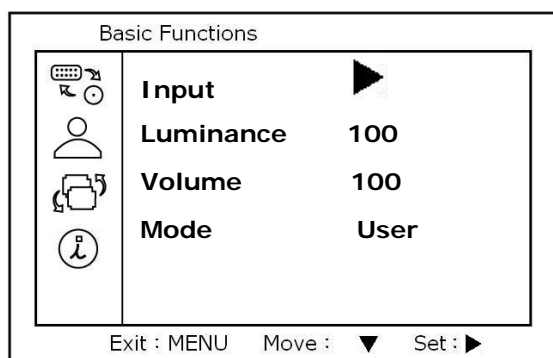
Der RGB-Parameter kann wie gewünscht angepasst werden (die Gesamtsumme des RGB-Parameters beträgt 250)



### Funktionen

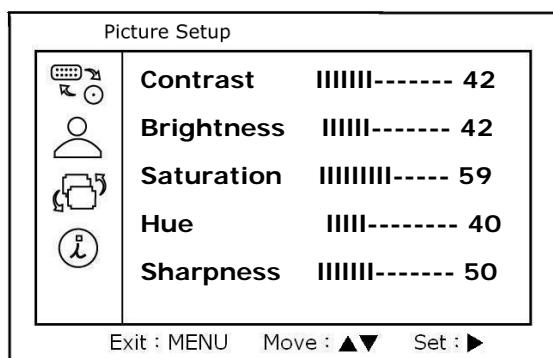
Funktion	Beschreibung
Sleep Timer	AUS, 30, 60, 90, 120, 150 Min.
TasteLEDZeit	EIN, 5, 10, 15, 20, 25, 30 Sek.
Auto-Anpasg.	Automatische Bildschirmanpassung
Auto-Farbe	Automatische Farbanpassung
Sprache	Englisch/Traditionelles Chinesisch
Zurücksetzen	Werkseinstellungen
FW-Version	Zeigt die Firmware-Version

### CVBS-Modus



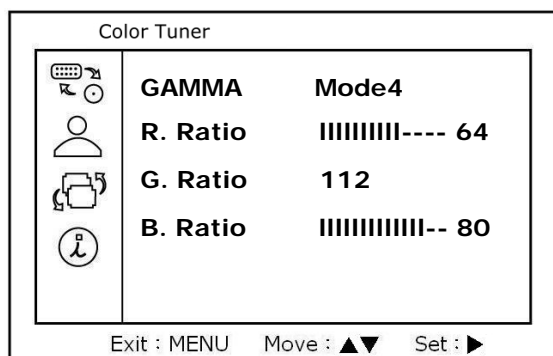
### Grundfunktionen

Funktion	Beschreibung
Eingang	Composite/PC
Luminanz	0, 25, 50, 75, 100
Lautstärke	0 - 100
Modus	Benutzer, Film, P.P.T., Foto



### Bildeinstellungen

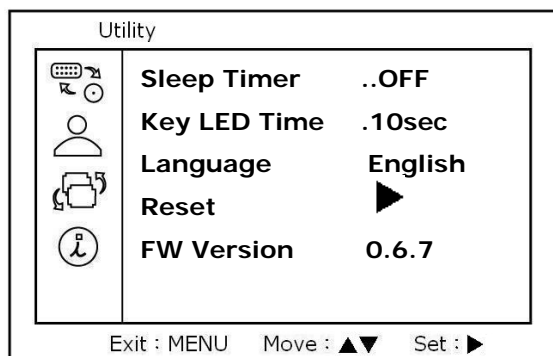
Funktion	Beschreibung
Kontrast	0 - 100
Helligkeit	0 - 100
Sättigung	0 - 100
Farbton	0 - 100
Schärfe	0 - 100



### Farbwechsler

Funktion	Beschreibung
GAMMA	Modus 0 – Modus 15
R.-Verhältnis	Gesamt 250*
G.-Verhältnis	
B.-Verhältnis	

\* Der RGB-Parameter kann wie gewünscht angepasst werden (die Gesamtsumme des RGB-Parameters beträgt 250)



### Funktionen

Funktion	Beschreibung
Sleep Timer	AUS, 30, 60, 90, 120, 150 Min.
TasteLEDZeit	EIN, 5, 10, 15, 20, 25, 30 Sek.
Sprache	Englisch/Traditionelles Chinesisch
Zurücksetzen	Werkseinstellungen
FW-Version	Zeigt die Firmware-Version