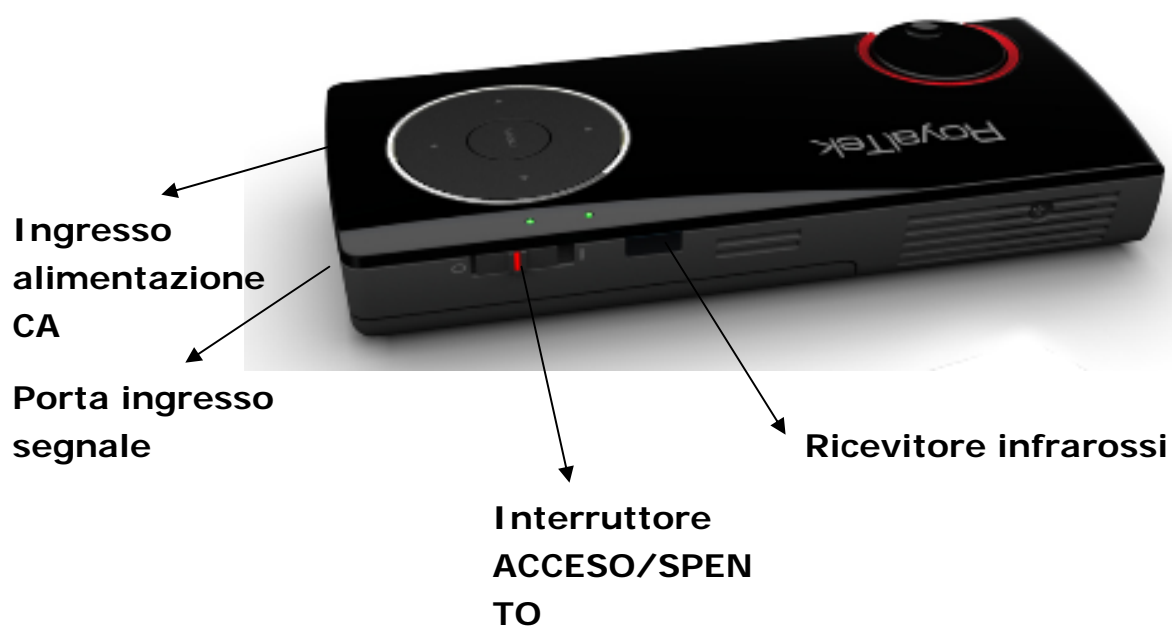
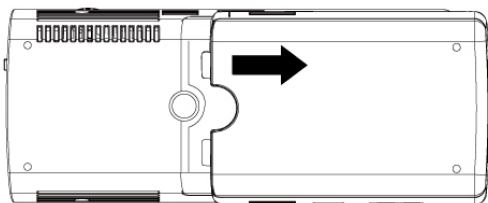


### Descrizione esterna

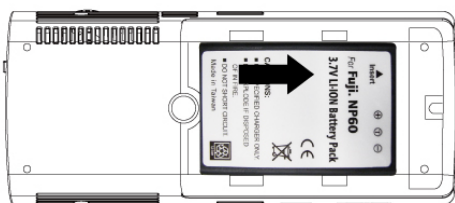


### Inserimento della batteria

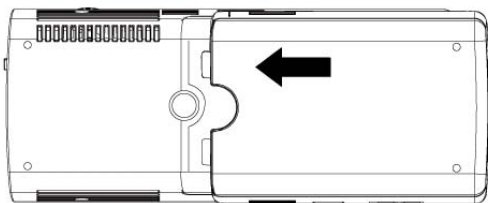
1. Far scorrere il coperchio della batteria.



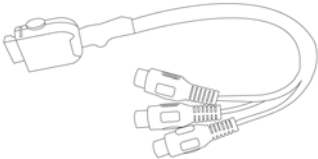
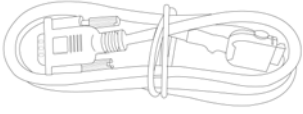
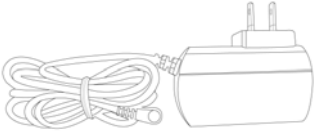
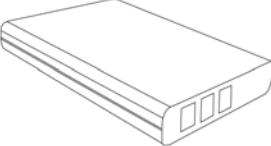
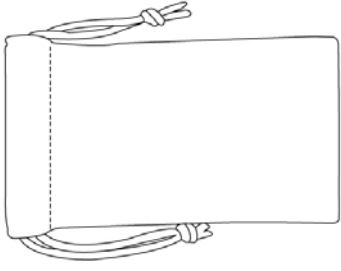
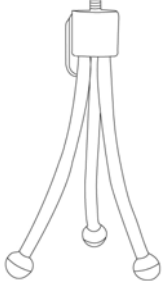
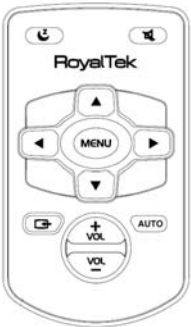
2. Inserire la batteria



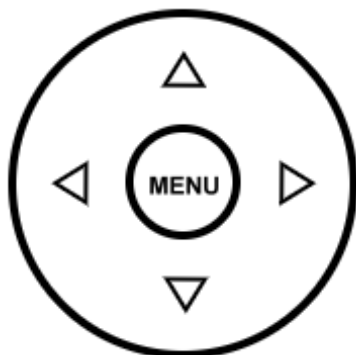
3. Rimettere a posto il coperchio della batteria e farlo scorrere delicatamente finché non si udrà un clic.



### Accessorio

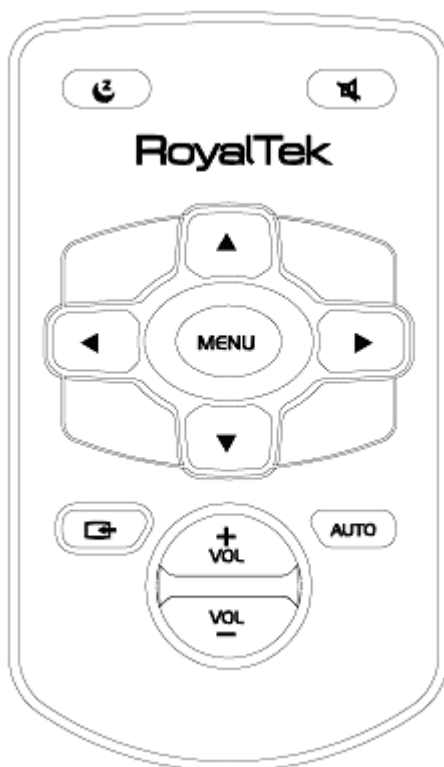
Cavo RCA		Cavo VGA	
Trasformatore CA		Batteria	
Custodia		Cavalletto	
Telecomando (opzionale)			

### Tastierino



Funzione	Descrizione
	Su/Selezione luminosità
	Giù, Modalità CVBS / Selezione modalità PC
	Sinistra / Volume giù
	Destra / Volume su
MENU	Menu / Esci (Riprendi)

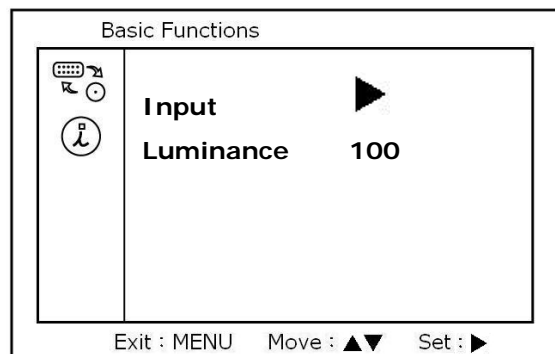
### Telecomando



Funzione	Descrizione
	Sospendi / Riprendi
	Silenzioso
	Modalità normale: selezione luminanza Modalità a video: su
	Modalità normale: Selezione ingresso CVBS/PC Modalità a video: giù
	Sinistra
	Destra
MENU	Menu/esci
	Selezione ingresso CVBS/PC
AUTO	Regolazione automatica
+VOL	Volume su
-VOL	Volume giù

### OSD (Menu a video)

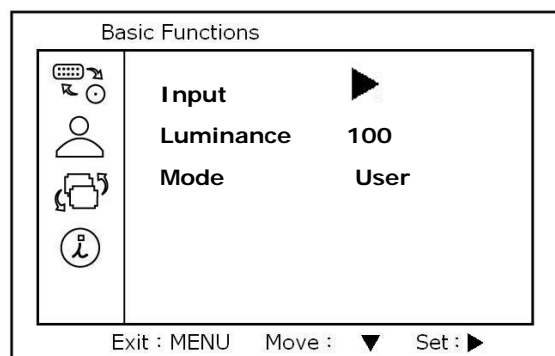
#### Nessuna sorgente



#### Funzioni di base

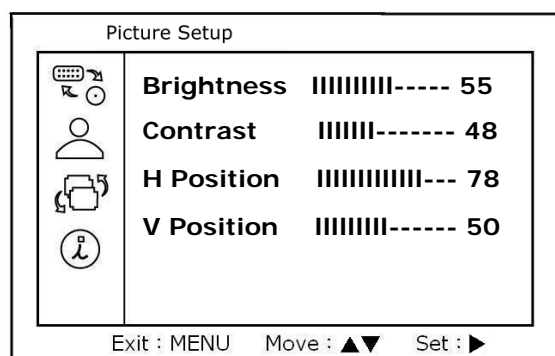
Funzione	Descrizione
Ingresso	Composito/PC
Luminanza	0, 25, 50, 75, 100

#### Modalità PC - HV



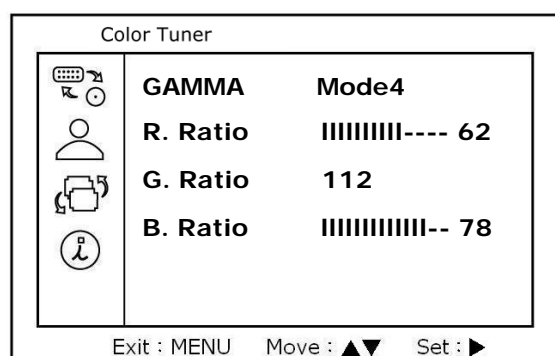
#### Funzioni di base

Funzione	Descrizione
Ingresso	Composito/PC
Luminanza	0, 25, 50, 75, 100
Modalità	Utente, film, P.P.T, foto



#### Configurazione immagine

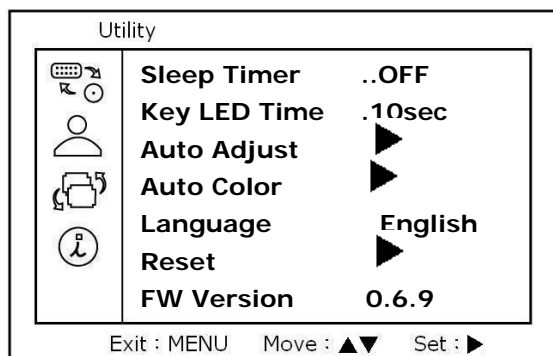
Funzione	Descrizione
Luminosità	0 - 100
Contrasto	0 - 100
Posizione O	0 - 100
Posizione V	0 - 100



#### Sintonizzatore colori

Funzione	Descrizione
GAMMA	Modalità 0 - Modalità 15
Rapporto R.	Totale 250*
Rapporto V.	
Rapporto B.	

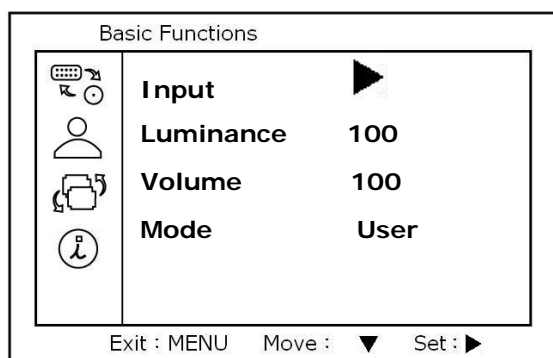
Il parametro RGB può essere regolato in base alle preferenze personali (la somma dei parametri RGB è 250)



### Utilità

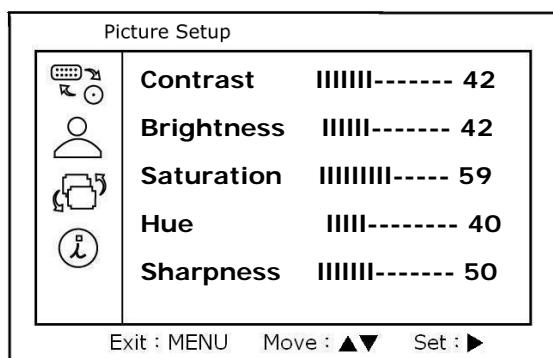
Funzione	Descrizione
Timer	DISATTIVO, 30, 60, 90, 120, 150 Min
Temp LED tasto	ATTIVO, 5, 10, 15, 20, 25, 30 sec
Regol. auto.	Regolazione automatica visualizzazione
Colore auto.	Regolazione automatica del colore
Lingua	Inglese/Cinese tradizionale
Ripristina	Impostazioni predefinite
Versione FW	Mostra la versione del firmware

### Modalità CVBS



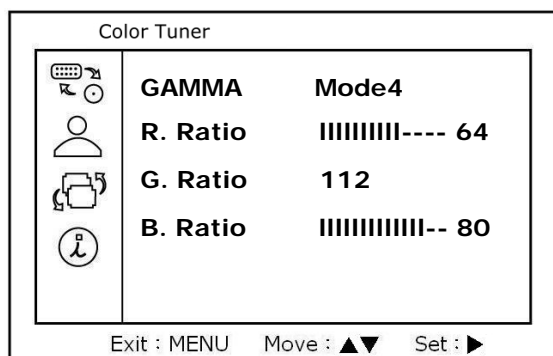
### Funzioni di base

Funzione	Descrizione
Ingresso	Composito/PC
Luminanza	0, 25, 50, 75, 100
Volume	0 - 100
Modalità	Utente, film, P.P.T, foto



### Configurazione immagine

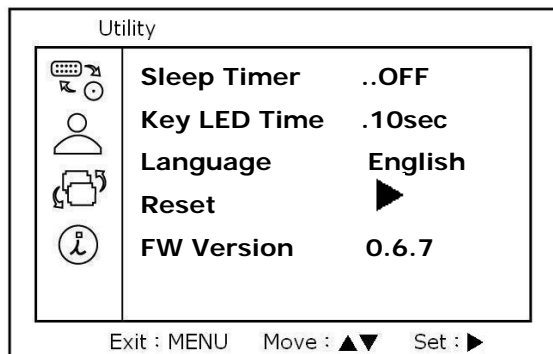
Funzione	Descrizione
Contrasto	0 - 100
Luminosità	0 - 100
Saturazione	0 - 100
Tonalità	0 - 100
Nitidezza	0 - 100



### Sintonizzatore colori

Funzione	Descrizione
Gamma	Modalità 0 – Modalità 15
Rapporto R.	Totale 250*
Rapporto V.	
Rapporto B.	

\* Il parametro RGB può essere regolato in base alle preferenze personali (la somma dei parametri RGB è 250)



### Utilità

Funzione	Descrizione
Timer	DISATTIVO, 30, 60, 90, 120, 150 Min
Temp LED tasto	ATTIVO, 5, 10, 15, 20, 25, 30 sec
Lingua	Inglese/Cinese tradizionale
Ripristina	Impostazioni predefinite
Versione FW	Mostra la versione del firmware