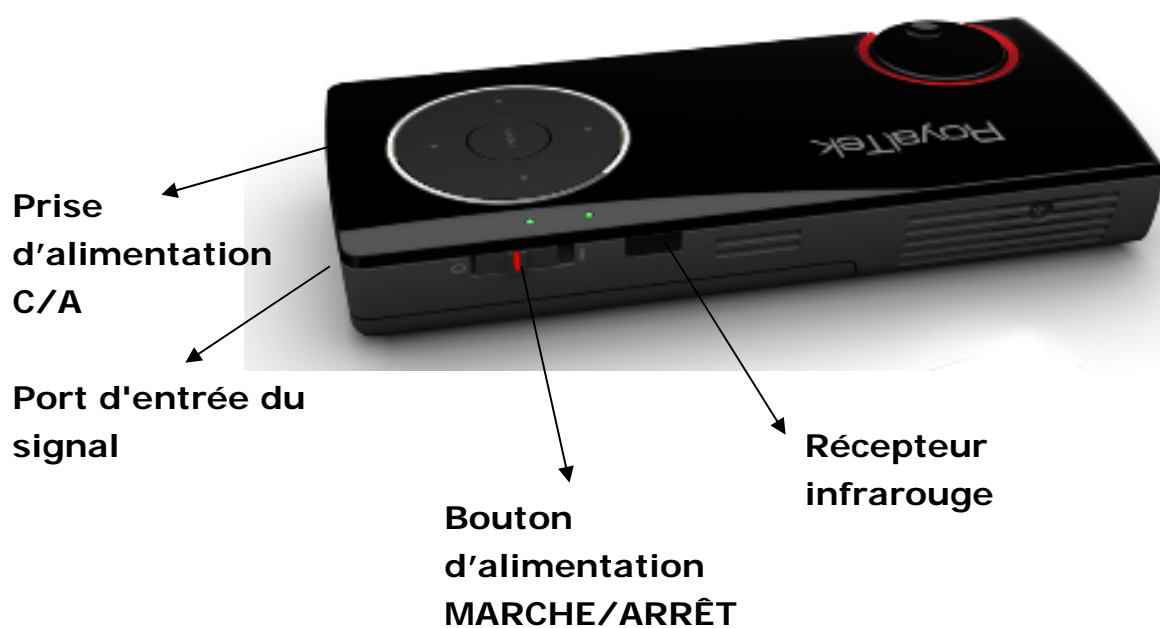
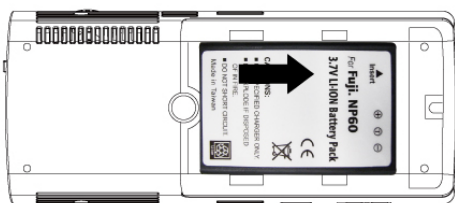
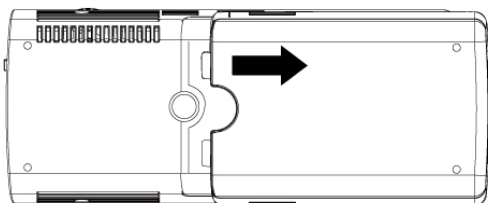


### Description externe

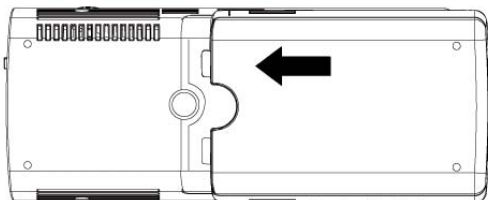


### Installation de la batterie

1. Enlevez le couvercle de la batterie.

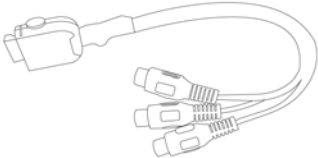
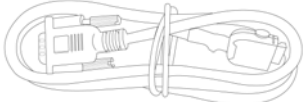

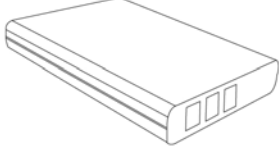
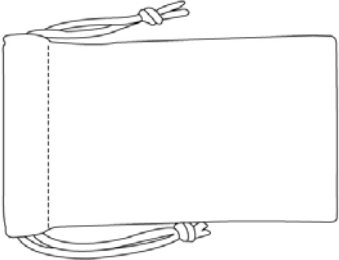
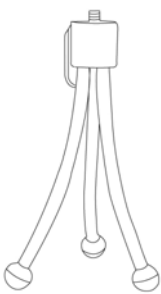
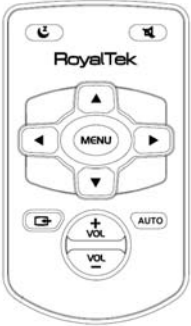


2. Insérez la batterie

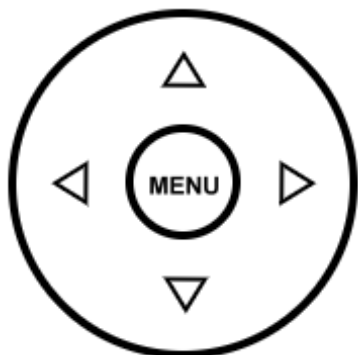


3. Remettez le couvercle de la batterie et fermez-le jusqu'à ce que vous entendiez un clic.

### Accessoires

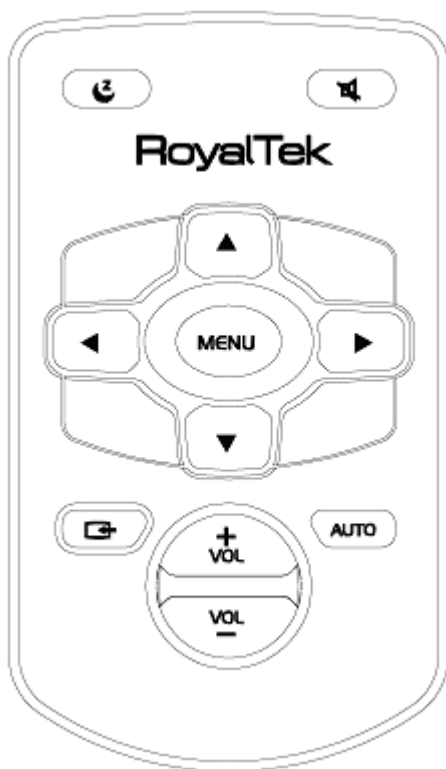
Câble RCA		Câble VGA	
Adaptateur secteur		Batterie	
Sac de transport		Tripode	
Télécommande (optionnel)			

### Clavier



Fonction	Description
	Haut/Sélection de la Luminance
	Bas, Sélection du mode CVBS/PC
	Gauche / Volume moins
	Droite / Volume plus
MENU	Menu/Quitter (Continuer)

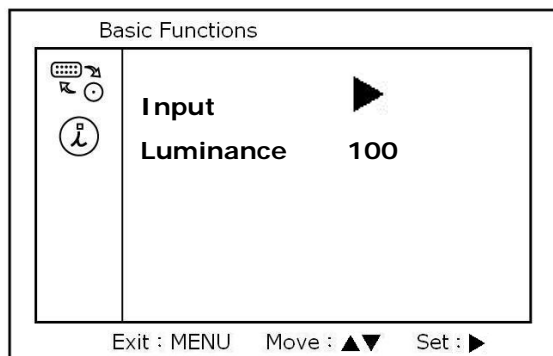
### Télécommande



Fonction	Description
	Suspendre / Continuer
	Muet
	Mode Normal : Sélection de la Luminance Mode OSD : Haut
	Mode Normal : Sélection de l'entrée CVBS/PC Mode OSD : Bas
	Gauche
	Droite
MENU	Menu/Quitter
	Sélection de l'entrée CVBS/PC
AUTO	Réglage auto
	Volume plus
	Volume moins

### OSD (Affichage à l'écran)

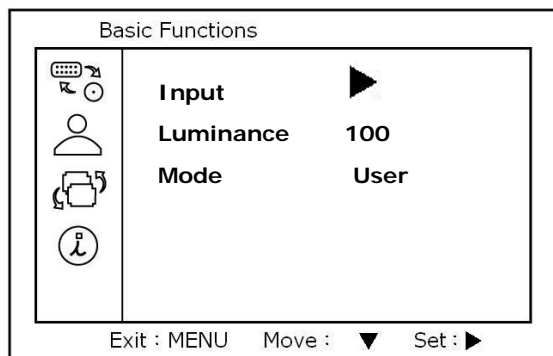
#### Aucune source



#### Fonctions basiques

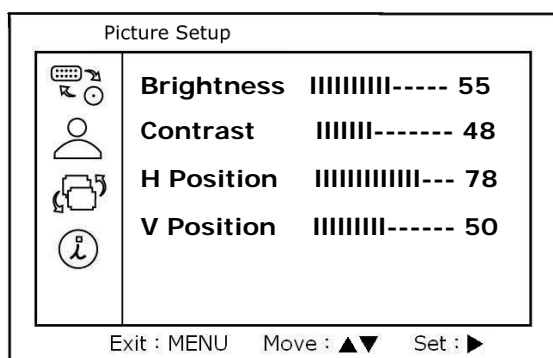
Fonction	Description
Entrée	Composite/PC
Luminance	0, 25, 50, 75, 100

#### PC – Mode HV



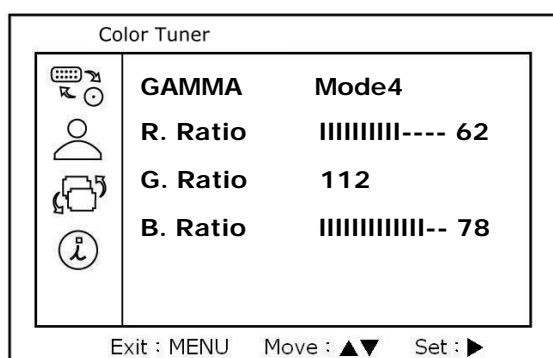
#### Fonctions basiques

Fonction	Description
Entrée	Composite/PC
Luminance	0, 25, 50, 75, 100
Mode	Utilisateur, Film, P.P.T, Photo



#### Réglage de l'image

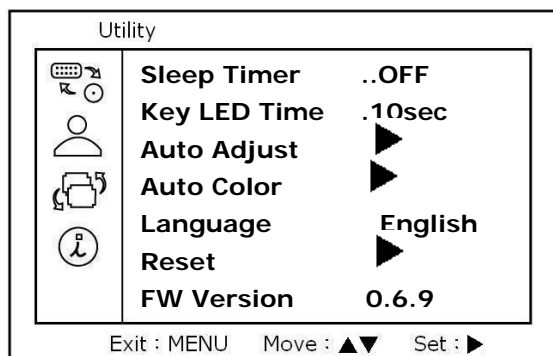
Fonction	Description
Luminosité	0 - 100
Contraste	0 - 100
Position H	0 - 100
Position V	0 - 100



#### Tuner de la couleur

Fonction	Description
GAMMA	Mode 0 – Mode 15
Rapport R	Total 250*
Rapport V	
Rapport B	

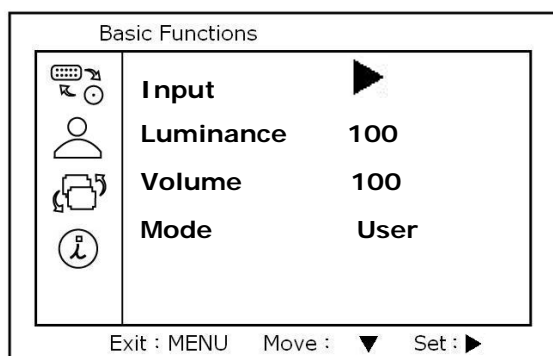
Le paramètre RVB peut être ajusté selon votre préférence (la somme du paramètre RVB est 250)



### Utilitaire

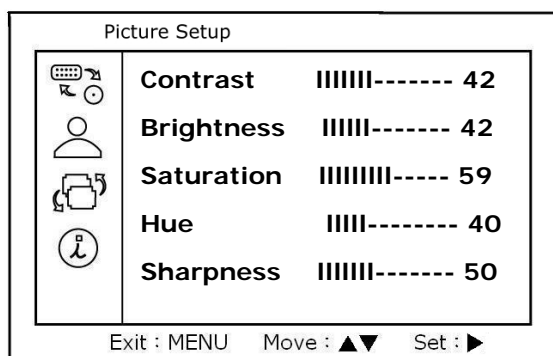
Fonction	Description
Min. sommeil	ETEINT, 30, 60, 90, 120, 150Min
Dur. tou DEL	ALLUMÉ, 5, 10, 15, 20, 25, 30sec
Régl. auto	Réglage auto de l'écran
Coul. auto	Réglage auto des couleurs
Langue	Anglais/Chinois traditionnel
Réinitialiser	Réglages par défaut
Version FW	Affiche la version du logiciel

### Connecteur CVBS



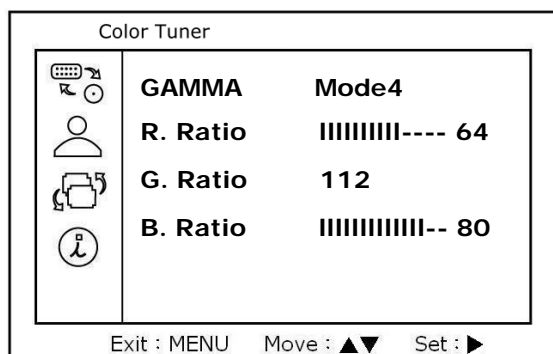
### Fonctions basiques

Fonction	Description
Entrée	Composite/PC
Luminance	0, 25, 50, 75, 100
Volume	0 - 100
Mode	Utilisateur, Film, P.P.T, Photo



### Réglage de l'image

Fonction	Description
Contraste	0 - 100
Luminosité	0 - 100
Saturation	0 - 100
Teinte	0 - 100
Netteté	0 - 100

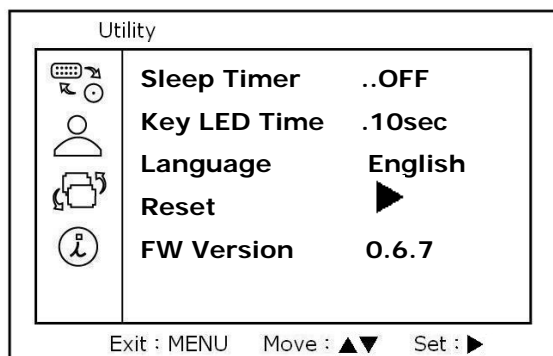


### Tuner de la couleur

Fonction	Description
GAMMA	Mode 0 – Mode 15
Rapport R	Total 250*
Rapport V	
Rapport B	

Le paramètre RVB peut être ajusté selon votre préférence (la somme du paramètre RVB est 250)

### Utilitaire



Fonction	Description
Min. sommeil	ETEINT, 30, 60, 90, 120, 150Min
Dur. tou DEL	ALLUMÉ, 5, 10, 15, 20, 25, 30sec
Langue	Anglais/Chinois traditionnel
Réinitialiser	Réinitialisation d'usine
Version FW	Affiche la version du logiciel